

RUZIES HELPEN OPLOSSEN MET DE HANDEN OP DE RUG

LEERLINGBEMIDDELING ALS MOTOR VOOR
EEN VEILIG LEEFKLIJMAAT

Anniek Verhagen
anniek.verhagen@xs4all.nl

IN DE MENTORLES

- Maak leerlingen bewust hoe zij zelf met ruzie omgaan:
 - Met wie praat jij als je ruzie hebt? Wat vind je prettig in zo'n gesprek? Wat vind je niet fijn in zo'n gesprek?
 - Aan wie vraag je advies?
Hoe kan een ander jou helpen?
 - Wat verwacht je van degene met wie je praat?
 - Hoe krijg je mot met mij?
 - Wat moet je bij mij absoluut niet doen?
 - Wat moet je niet doen als ik boos ben?

WAT IS LEERLINGBEMIDDELING?

- Leerlingen bemiddelen bij ruzie tussen twee andere leerlingen.
- De bemiddelaars zijn getrainde leerlingen.
- Ze kiezen geen partij en geven geen mening.
- Ze helpen de leerlingen met ruzie bij het zoeken naar een oplossing volgens een vast stappenplan.



LEERLINGBEMIDDELING


- Filmpje anti bullying
- <http://www.youtube.com/watch?v=nWJut7KQhI4>



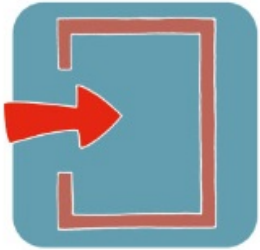
CITAAT LEERLINGBEMIDDELAAR

- *“Je moet heel rustig blijven. En zeggen dat ze moeten luisteren naar de mediator. Dat is in het begin gek, want je bent ook maar een leerling! En ik ben ook nog tamelijk klein. Maar dat maakt in werkelijkheid niks uit. Ze luisteren en laten zich corrigeren. Omdat je laat merken dat je weet wat je aan het doen bent. Ze denken dat ik heel rustig ben. Maar heel soms kan ik heel driftig en kwaad worden. Daardoor snap ik denk ik ook wel beter hoe anderen ruzie kunnen krijgen. Ik ben na gaan denken over die gevoelens. Die zijn het belangrijkste bij ruzie. Het gaat nooit echt om de afgepakte pen of schelden.”*

DE STAPPEN

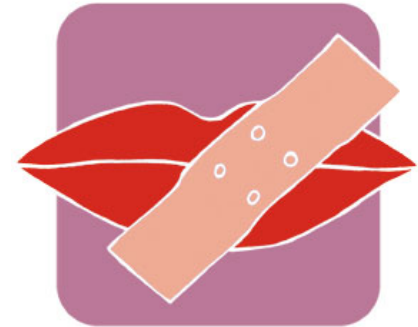



1. Voorbereiding van het gesprek



2. Regels afspreken, instemming vragen.

De regels:



STAP VOOR STAP



3. Beide partijen hun verhaal laten doen.



4. van twee kanten bekijken, naar het gevoel achter de verhalen vragen.



5. Zoeken naar een oplossing.



6. Afspraak op papier en afsluiten

NA AFLOOP



7. Terugkijken en registreren

Met elkaar: hoe ging het gesprek.

‘wat ging goed?’

‘wat kon beter?’

‘wat zou echt anders moeten?’

Na een paar weken terugkijken met de ‘ruziemakers’.

FILMPJE BEMIDDELING

- <http://www.youtube.com/watch?v=sWcjqppefL3A>

Bemiddelingsgesprek montessori college
twente

WAAROM LEERLINGBEMIDDELING?

- Leerlingen leren zo zelf hun conflicten oplossen.
- Leerlingen begrijpen elkaar vaak beter dan volwassenen.
- Veel ruzies spelen zich af buiten het zicht van leraren.
- Leerlingen worden zo verantwoordelijk voor een prettig en veilig schoolklimaat.
- Het is goed voor het zelfvertrouwen en sociale vaardigheden van leerlingen.



CITATEN LEERLINGBEMIDDELAARS

- *“Ik dacht in het begin wel: “hoe zullen mijn vrienden er tegenaan kijken?” Want je kunt ook als uitslover worden gezien. Maar ik heb daar later niets van gemerkt. In tegendeel: ze vinden het eigenlijk wel stoer dat ik dit doe !”*
- *“Op school is er meer aan de hand dan leraren soms denken. Toen ik net begonnen was met peermediation was ik wel onzeker. Maar al gauw ging het goed: Ik wist niet dat ik dit kon!”*

LEERLINGBEMIDDELING ALS:

1. Onderdeel van het veiligheidsbeleid van de school
2. Zichtbare leerlingparticipatie
3. Blijk van vertrouwen in leerlingen
4. Maatschappelijke stage in de school




WAT VRAAGT HET VAN EEN SCHOOL?

1. Draagvlak binnen het team
2. Directie die ondersteunt
3. Gefaciliteerde trajectbegeleiders



HET TRAJEKT

- Train de trainer:
- 6 trainingssessies van 2 uur
- 8 leerlingbemiddelaars, 2 begeleiders uit de school.
- Alle volgende bemiddelaars worden door de begeleiders en leerlingbemiddelaars opgeleid.



NU JE DIT WEET

- Op welke manier kan er op jouw school beter omgegaan worden met conflicten tussen leerlingen?
- Wat zou de invoering van leerlingbemiddeling kunnen betekenen voor jouw school?
- Wat vraagt dit van jou, het team en de directie?

PEER MEDIATORS



Wij bemiddelen bij ruzies, want:

- je gaat niet zo snel naar een docent
- wij werken in duo's
- wij zijn onpartijdig
- wij zijn te vertrouwen, maar we zijn geen vertrouwenspersoon
- wij geven geen straf
- wij zijn er voor jullie!